






**LÉGENDE DES SYMBOLES  
ÉLECTRIQUES**

-  PRISE ÉLECTRIQUE DOUBLE 120V
-  PRISE ÉLECTRIQUE DOUBLE 120V AU PLANCHER
-  PRISE AUDIO XLR
-  HAUT PARLEUR
-  SYSTÈME D'ACCROCHAGE

**PLAN DE LA COUR INTÉRIEURE  
ÉCHELLE: 1/8" = 1'-0"**

ESPACE COUR INTÉRIEURE: 1310 PI.CA.